






-  DIREZIONE DA PRENDERE SE SI ARRIVA DA PERUGIA
-  DIREZIONE DA PRENDERE SE SI ARRIVA DA TERNI
-  STRADA ESTERNA VICINALE DELLA ROCCA (PER ARRIVARE ALLA ROCCA DI CASALINA)